

# CARNE CAPRINA

# FEBRERO

# 2023

## Faena (cabezas)

4.787

Febrero 2023

10.412

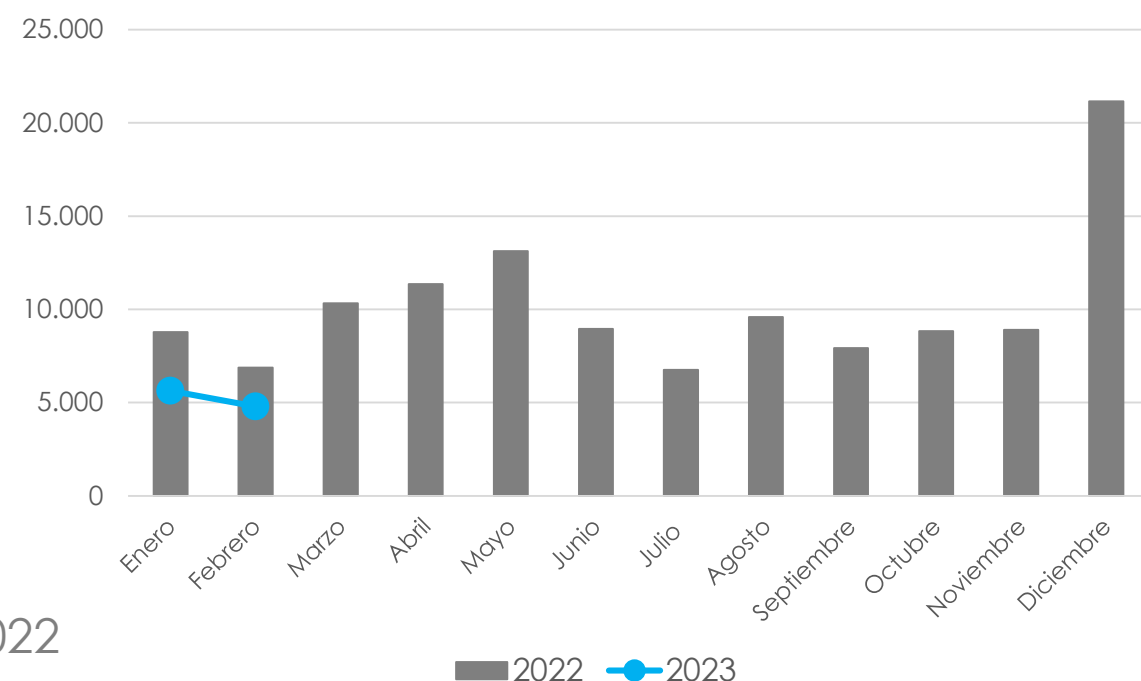
Ene – Feb. 2023

▼ 30,4%

▼ 33,5%

Var. interanual  
Feb. 2023 vs 2022

Var. interanual  
Ene – Feb. 2023 vs 2022



## Producción (tn res con hueso)

39

Febrero 2023

83

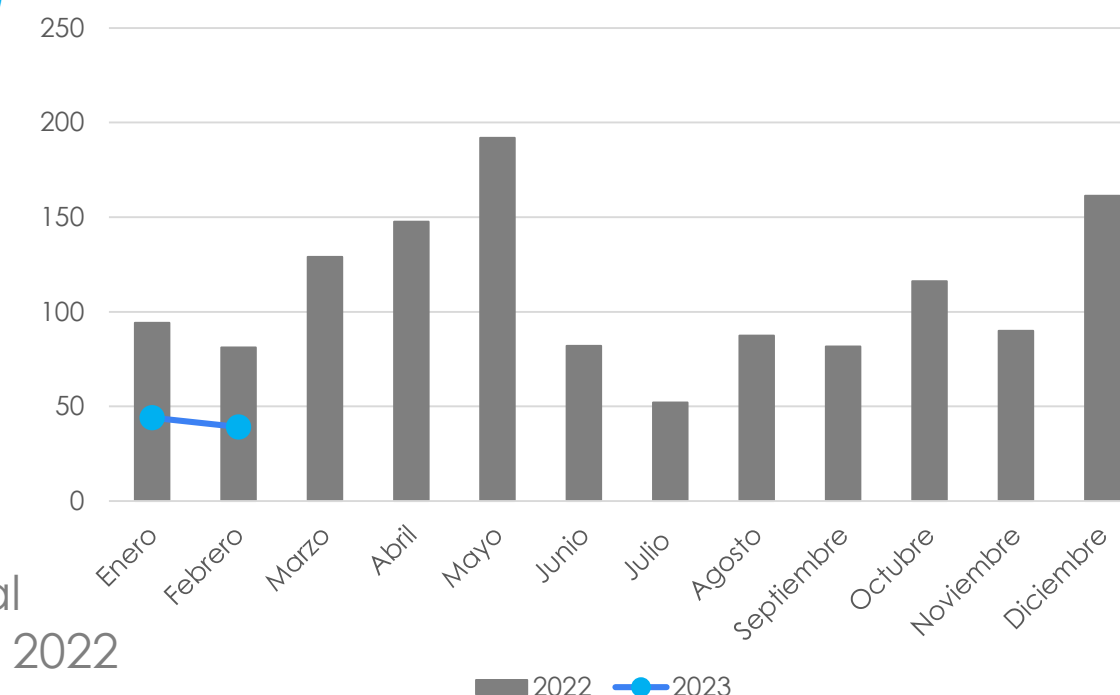
Ene – Feb. 2023

▼ 51,9%

▼ 52,7%

Var. interanual  
Feb. 2023 vs 2022

Var. interanual  
Ene – Feb. 2023 vs 2022



## Exportación de carne (tn eq. res con hueso)

20

Febrero 2023

20

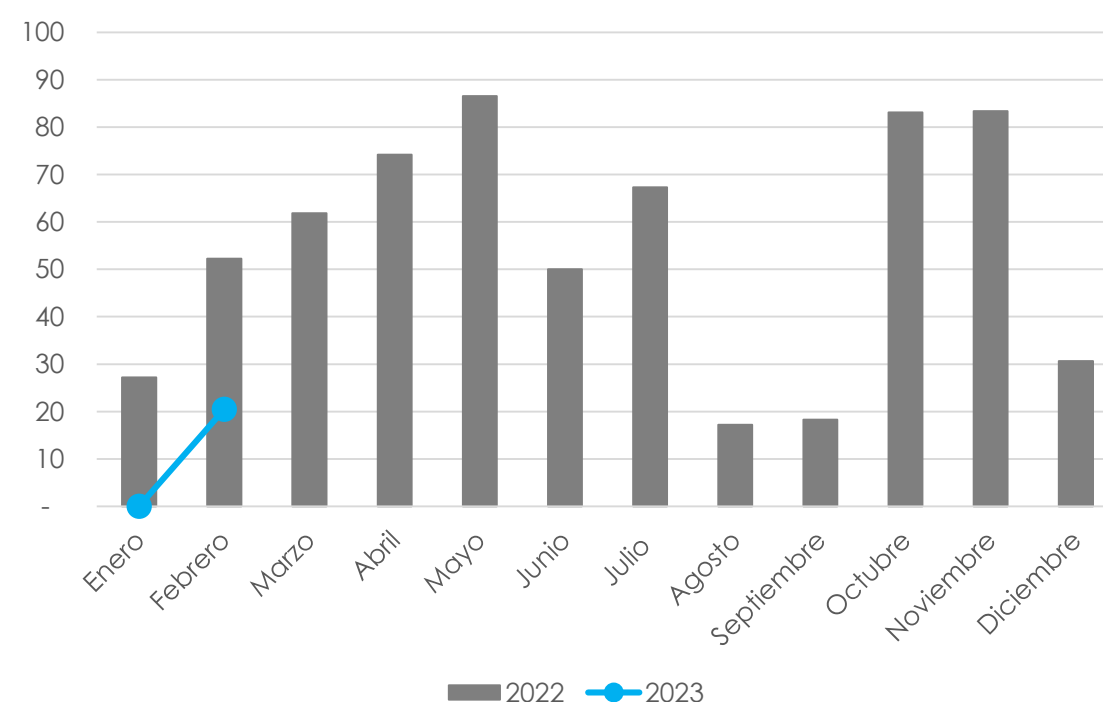
Ene – Feb. 2023

▼ 60,8%

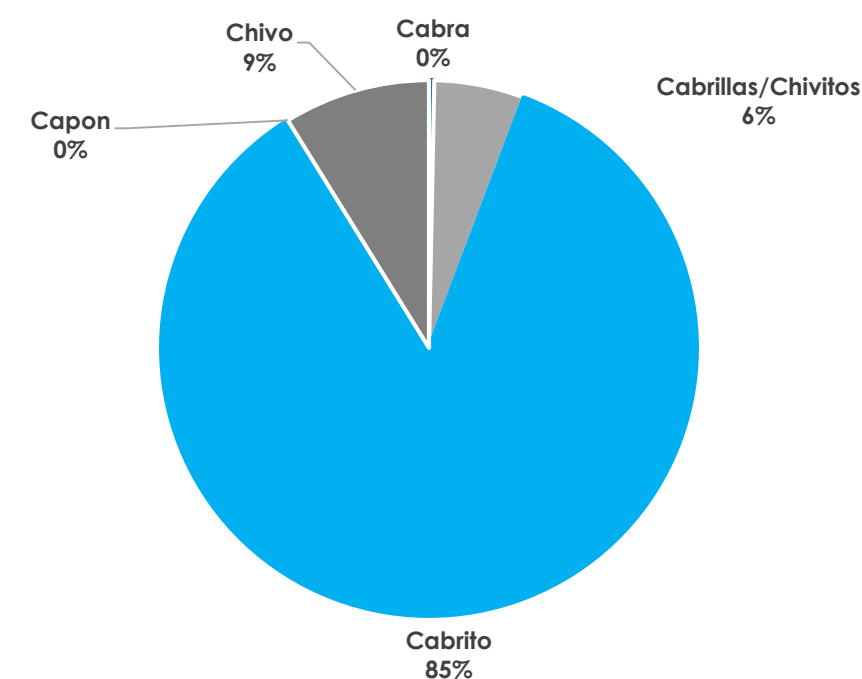
▼ 74,2%

Var. interanual  
Feb. 2023 vs 2022

Var. interanual  
Ene – Feb. 2023 vs 2023



## Composición de la Faena Enero – Febrero 2023



## Faena por Región Enero – Febrero 2023

Región	Cabezas	Participación por Región
Pampeana	3.711	35,6%
Cuyo	3.035	29,1%
Noroeste	1.208	11,6%
Patagonia	2.458	23,6%
Noreste	0	0,0%
<b>TOTAL</b>	<b>10.412</b>	<b>100,0%</b>